Saúde em Português

A.P.C.S.P.L.P.

Demonstrações Financeiras

31 de Dezembro de 2019

Índice

Balanço 4
Demonstração dos Resultados por Naturezas 5
Demonstração dos Resultados por Funções 6
Demonstração das Alterações nos Fundos Próprios 7
Demonstração dos Fluxos de Caixa 8
Anexo 9
1. Identificação da Entidade 9
2. Referencial Contabilístico de Preparação das Demonstrações Financeiras 9
3. Principais Políticas Contabilísticas 11
3.1. Bases de Apresentação 11
3.2. Políticas de Reconhecimento e Mensuração 12
4. Políticas contabilísticas, alterações nas estimativas contabilísticas e erros: 17
5. Activos Fixos Tangíveis 17
6. Activos Intangíveis 18
7. Locações 18
8. Custos de Empréstimos Obtidos 18
9. Inventários 19
10. Rédito 19
11. Provisões, passivos contingentes e activos contingentes 19
12. Subsídios do Governo e apoios do Governo 20
13. Efeitos de alterações em taxas de câmbio 20
14. Imposto sobre o Rendimento 20
15. Benefícios dos empregados 20
16. Divulgações exigidas por outros diplomas legais 21
17. Outras Informações 21
17.1. Investimentos Financeiros 21
17.2. Fundadores/beneméritos/patrocionadores/doadores/associados/membros 21
17.3. Clientes e Utentes 22
17.4. Outras contas a receber 22
17.5. Diferimentos 22
17.6. Outros Activos Financeiros 22
17.7. Caixa e Depósitos Bancários 23
17.8. Fundos Patrimoniais 23

17.9. Fornecedores 23
17.10. Estado e Outros Entes Públicos 24
17.11. Outras Contas a Pagar 24
17.12. Outros Passivos Financeiro 24
17.13. Subsídios, doações e legados à exploração 25
17.14. Fornecimentos e serviços externos 25
17.15. Outros rendimentos e ganhos 26
17.16. Outros gastos e perdas 26
17.17. Resultados Financeiros 27
17.18. Acontecimentos após data de Balanço 27

Balanço

Período findo em 31 de Dezembro de 2019

RUBRICAS	CC	NOTAS	PERIODOS	
			31/12/2019	31/12/2018
ACTIVO				
Activo não corrente				
Activos fixos tangíveis	42 + 453		3 657,14	0,00
			3 657,14	0,00
Activo corrente				
Inventários	32	9	7 237,03	7 237,03
Clientes	21 (excep. 218)	17.3	336,85	336,85
Estado e outros entes públicos	24	17.10	0,00	0,00
Outras contas a receber	22 + 23 + 27 + 29		676 693,82	92 757,98
Diferimentos	28	17.5	1 230,79	1 095,48
Caixa e depósitos bancários	11 + 12 + 13	17.7	29 495,68	48 006,85
			714 994,17	149 434,19
Total do activo			718 651,31	149 434,19
FUNDOS PATRIMONIAIS E PASSIVO				
Fundos Patrimoniais				
Fundos	51	17.8	121 491,86	121 491,86
Resultados transitados	56	17.8	-40 067,96	-50 850,62
			81 423,90	70 641,24
Resultado líquido do período	818	17.8	1 624,90	10 810,04
Interesses minoritários				
Total do fundo de capital			83 048,80	81 451,28
Passivo				
Passivo não corrente				
			0,00	0,00
Passivo corrente				
Fornecedores	22	17.9	2 909,22	3 434,20
Estado e outros entes públicos	24	17.10	6 214,64	6 474,56
Diferimentos	28	17.5	593 355,98	0,00
Outras contas a pagar	21 + 23 + 27	17.11	33 122,67	58 074,15
			635 602,51	67 982,91
Total do passivo			635 602,51	67 982,91
Total dos fundos patrimoniais e do passivo			718 651,31	149 434,19

O CONTABILISTA CERTIFICADO
Arnaldo Pereira
(8009)

A DIRECÇÃO
Henrique João Figueira de Sousa Correia, Dr. (Presidente)
Humberto Manuel Neves Vitorino, Dr. (Vice-Presidente)
Vitor Bruno Nóbrega Martins, Dr. (Secretário)

Demonstração dos Resultados por Naturezas

Período findo em 31 de Dezembro de 2019

RENDIMENTOS E GASTOS	*CC*	*NOTAS*	*PERIODOS*	
			31/12/2019	*31/12/2018*
Vendas e serviços prestados	71 + 72	10	9 025,84	6 527,31
Subsídios à exploração	75	17.13	197 879,16	245 585,60
Custo das mercadorias vendidas e das matérias consumidas	61	9	-10 946,05	-6 461,99
Fornecimentos e serviços externos	62	17.14	-61 588,04	-80 748,40
Gastos com o pessoal	63	9	-140 212,13	-157 528,29
Outros rendimentos e ganhos	78 (excep. 785)	17.15	9 420,77	4 035,80
Outros gastos e perdas	68 (excep. 685)	17.16	-581,36	-527,35
Resultado antes de depreciações, gastos de financiamento e impostos			2 998,19	10 882,68
Gastos/reversões de depreciação e de amortização	64 e 761	5	-1 147,40	0,00
Resultado operacional (antes de gastos de financiamento e impostos)			1 850,79	10 882,68
Juros e rendimentos similares obtidos	79	17.17		
Juros e gastos similares suportados	69	17.17	-225,89	-72,64
Resultado antes de impostos			1 624,90	10 810,04
Imposto sobre o rendimento do período	812			
Resultado líquido do período			1 624,90	10 810,04

O CONTABILISTA CERTIFICADO
Arnaldo Pereira
(8009)

A DIRECÇÃO
Henrique João Figueira de Sousa Correia, Dr. (Presidente)
Humberto Manuel Neves Vitorino, Dr. (Vice-Presidente)
Vitor Bruno Nóbrega Martins, Dr. (Secretário)

Demonstração dos Resultados por Funções

PERÍODO FINDO EM 31 DE DEZEMBRO DE 2019

Unidade Monetária: Euros

RENDIMENTOS E GASTOS	Notas	Actividade A	Actividade B	PERÍODOS	
				2019	2018
Vendas e serviços prestados		9 025,84		9 025,84	6 527,31
Custo das vendas e dos serviços prestados		0		0	0
Resultado bruto		9 025,84		9 025,84	6 527,31
Outros rendimentos		207 299,93		207 299,93	249 621,40
Gastos de distribuição		0		0,00	0
Gastos administrativos		-212 746,22		-212 746,22	-244 738,68
Gastos de investigação e desenvolvimento		0		0,00	0
Outros gastos		-1 728,76		-1 728,76	-527,35
Resultado operacional (antes de gastos de financiamento e impostos)		1 850,79		1 850,79	10 882,68
Gastos de financiamento (líquidos)		-225,89		-225,89	-72,64
Resultados antes de impostos		1 624,90		1 624,90	10 810,04
Imposto sobre o rendimento do período					
Resultado líquido do período		1 624,90		**1 624,90**	**10 810,04**

Demonstração das Alterações nos Fundos Próprios

DEMONSTRAÇÃO DAS ALTERAÇÕES NOS FUNDOS PRÓPRIOS NO PERÍODO 2019

Unidade monetária: Euros

DESCRIÇÃO		Notas	Fundos Patrimoniais atribuídos aos instituidores da entidade-mãe									Interesses minoritários	Total dos Fundos Patrimoniais
			Fundos	Excedentes Técnicos	Reservas	Resultados Transitados	Reservas legais	Excedentes de revalorização	Outras variações nos fundos patrimoniais	Resultado líquido do período	Total		
POSIÇÃO NO INÍCIO DO PERÍODO 2019	6	17.8	121 491,86	-	-	-50 850,62	-	-	-	-	70 641,24	-	70 641,24
ALTERAÇÕES NO PERÍODO													
Primeira adopção de novo refrencial contabilístico											-		
Alterações de políticas contabilísticas											-		
Diferenças de conversão de demonstrações financeiras											-		
Realização do excedente de revalorização de ativos fixos tangíveis e intangíveis											-		
Excedentes de realização do excedente de revalorização de ativos fixos tangíveis e intangíveis											-		
Ajustamentos por impostos diferidos											-		
Outras alterações reconhecidas nos fundos patrimoniais						10 782,66					10 782,66		10 782,66
	7		0,00	-	-	10 782,66	-	-	-	-	10 782,66	-	10 782,66
RESULTADO LÍQUIDO DO PERÍODO	8	17.8								1 624,90	1 624,90		1 624,90
RESULTADO EXTENSIVO	9=7+8									1 624,90	1 624,90	-	1 624,90
OPERAÇÕES COM INSTITUIDORES NO PERÍODO													
Fundos													
Subsídios, doações e legados													
Outras operações													
	10		-	-	-	-	-	-	-	-	-	-	-
POSIÇÃO NO FIM DO ANO 2019	6+7+8+10		**121 491,86**	**-**	**-**	**-40 067,96**	**-**	**-**	**-**	**1 624,90**	**83 048,80**	**-**	**83 048,80**

Demonstração dos Fluxos de Caixa

PERÍODO FINDO EM 31 DE DEZEMBRO DE 2019

RUBRICAS	NOTAS	PERÍODOS
		N
Fluxos de caixa das actividades operacionais - método		
Recebimentos de clientes		9 025,84
Pagamentos a fornecedores		-73 059,07
Pagamentos ao pessoal		-140 212,13
Caixa gerada pelas operações		**-204 245,36**
Pagamento/recebimento do imposto sobre o rendimento		
Outros recebimentos/pagamentos		190 792,00
Fluxos de caixa das actividades operacionais (1)		-13 453,36
Fluxos de caixa das actividades de investimento		
Pagamentos respeitantes a:		
Activos fixos tangíveis		-4 804,54
Activos intangíveis		
Investimentos financeiros		
Outros activos		
Recebimentos provenientes de:		
Activos fixos tangíveis		0,00
Activos intangíveis		
Investimentos financeiros		
Outros activos		
Subsídios ao investimento		
Juros e rendimentos similares		0,00
Dividendos		
Fluxos de caixa das actividades de investimento (2)		**-4 804,54**
Fluxos de caixa das actividades de financiamento		
Recebimentos provenientes de:		
Financiamentos obtidos		
Realizações de capital e de outros instrumentos de capital próprio		
Cobertura de prejuízos		
Doações		
Outras operações de financiamento		
Pagamentos respeitantes a:		
Financiamentos obtidos		
Juros e gastos similares		-225,89
Dividendos		
Redução de fundos		-27,38
Outras operações de financiamento		
Fluxos de caixa das actividades de financiamento (3)		-253,27
Variação de caixa e seus equivalentes (1+2+3)		-18 511,17
Efeito das diferenças de câmbio		0,00
Caixa e seus equivalentes no ínicio do período		48 006,85
Caixa e seus equivalentes no fim do período		29 495,68

(1) - O euro, admitindo-se, em função da dimensão e exigências de relato, a possibilidade de expressão das quantias em milhares de euros

O CONTABILISTA CERTIFICADO
Arnaldo Pereira
(8009)

A DIRECÇÃO
Henrique João Figueira de Sousa Correia, Dr. (Vice-Presidente)
Humberto Manuel Neves Vitorino, Dr. (Presidente)
Vitor Bruno Nóbrega Martins, Dr. (Secretário)

Anexo

1. Identificação da Entidade

A "Saúde em Português", com sede em Coimbra na Avenida Dr. Elísio de Moura nº. 417, Loja 3 em Coimbra, é uma instituição sem fins lucrativos constituída sob a forma de "Associação" em 4 de Novembro de 1993, e cuja constituição foi publicada no Diário da República – III Série, nº. 180, de 05/08/1994.

Desde 8 de Agosto de 2012 está registada como IPSS.

Tem como actividade **"promover a integração social e comunitária, com vista ao desenvolvimento integral da pessoa humana, respeitando e assegurando os seus direitos e liberdades fundamentais".**

2. Referencial Contabilístico de Preparação das Demonstrações Financeiras

Em 2019 as Demonstrações Financeiras foram elaboradas no pressuposto da continuidade das operações a partir dos livros e registos contabilísticos da Entidade e de acordo com a Norma Contabilística e de Relato Financeiro para as Entidades do Sector Não Lucrativo (NCRF-ESNL) aprovado pelo Decreto-Lei n.º 36-A/2011 de 9 de Março. No Anexo II do referido Decreto, refere que o Sistema de Normalização para Entidades do Sector Não Lucrativos é composto por:

- Bases para a Apresentação das Demonstrações Financeiras (BADF);
- Modelos de Demonstrações Financeiras (MDF) – Portaria n.º 220/2015 de 24 de Julho;
- Código de Contas (CC) – Portaria n.º 218/2015, de 23 de Julho;
- NCRF-ESNL – Aviso n.º 8259/2015, de 29 de Julho; e
- Normas Interpretativas (NI).

A adopção da NCRF-ESNL ocorreu pela primeira vez em 2012, pelo que à data da transição do referencial contabilístico anterior (Plano de Contas das Instituições Particulares de Solidariedade Social/Plano de Contas das Associações Mutualistas/Plano Oficial de Contas para Federações Desportivas, Associações e Agrupamentos de Clubes) para este normativo é 1 de Janeiro de 2011, conforme o estabelecido no § 5 Adopção pela primeira vez da NCRF-ESNL.

Assim, a Entidade preparou o Balanço de abertura de 1 de Janeiro de 2012 aplicando as disposições previstas na NCRF-ESNL. As Demonstrações Financeiras de 2011 que foram preparadas e aprovadas, de acordo com o referencial contabilístico em vigor naquela altura, foram alteradas de modo a que haja comparabilidade com as Demonstrações Financeiras de 2011.

O montante total de ajustamento à data da transição reflecte a diferença ocorrida nas Demonstrações Financeiras devido à adopção da NCRF-ESNL. Estes ajustamentos estão evidenciados em "*Resultados Transitados*". Assim, os efeitos provenientes da adopção do novo referencial contabilístico à data da transição (1 de Janeiro de 2011) foram registados em "*Fundos Patrimoniais*" e estão descritos e explicitados no quadro que se segue:

Reconciliação dos Fundos Patrimoniais	
Fundos Patrimoniais PCIPSS	**0,00**
Desreconhecimento de Activos Intangíveis	
Outros Ajustamentos	121.491,86
Impostos Diferidos	
Total de Ajustamentos	121.491,86
Fundos Patrimoniais SNC-ESNL	**121.491,86**

Por sua vez a reconciliação do Resultado do Período é a seguinte:

Reconciliação do Resultado	
Resultado Líquido PCIPSS	**0,00**
Desreconhecimento de Activos Intangíveis	
Outros Ajustamentos	
Impostos Diferidos	
Total de Ajustamentos	0,00
Resultado Líquido SNC-ESNL	**0,00**

Não há lançamentos de adaptação do PCIPSS para o SNC-ESNL no que respeita ao resultado.

3. Principais Políticas Contabilísticas

As principais políticas contabilísticas aplicadas pela Entidade na elaboração das Demonstrações Financeiras foram as seguintes:

3.1. Bases de Apresentação

As Demonstrações Financeiras foram preparadas de acordo com as Bases de Apresentação das Demonstrações Financeiras (BADF)

3.1.1. Continuidade:

Com base na informação disponível e as expectativas futuras, a Entidade continuará a operar no futuro previsível, assumindo não há a intenção nem a necessidade de liquidar ou de reduzir consideravelmente o nível das suas operações. Para as Entidades do Sector Não Lucrativo, este pressuposto não corresponde a um conceito económico ou financeiro, mas sim à manutenção da actividade de prestação de serviços ou à capacidade de cumprir os seus fins.

3.1.2. Regime do Acréscimo (periodização económica):

Os efeitos das transacções e de outros acontecimentos são reconhecidos quando eles ocorram (satisfeitas as definições e os critérios de reconhecimento de acordo com a estrutura conceptual, independentemente do momento do pagamento ou do recebimento) sendo registados contabilisticamente e relatados nas demonstrações financeiras dos períodos com os quais se relacionem. As diferenças entre os montantes recebidos e pagos e os correspondentes rendimentos e gastos são registados respectivas contas das rubricas "*Devedores e credores por acréscimos*" (Notas 17) e "*Diferimentos*" (Nota 17)

3.1.3. Consistência de Apresentação

As Demonstrações Financeiras estão consistentes de um período para o outro, quer a nível da apresentação quer dos movimentos contabilísticos que lhes dão origem, excepto quando ocorrem alterações significativas na natureza que, nesse caso, estão devidamente identificadas e justificadas neste Anexo. Desta forma é proporcionada informação fiável e mais relevante para os utentes.

3.1.4. Materialidade e Agregação:

A relevância da informação é afectada pela sua natureza e materialidade. A materialidade dependente da quantificação da omissão ou erro. A informação é material se a sua omissão ou inexactidão influenciarem as decisões económicas tomadas por parte dos utentes com base nas demonstrações financeiras influenciarem. Itens que não são materialmente relevante para justificar a sua apresentação separada nas demonstrações financeiras podem ser materialmente relevante para que sejam discriminados nas notas deste anexo.

3.1.5. Compensação

Devido à importância dos activo e passivos serem relatados separadamente, assim como os gastos e os rendimentos, estes não devem ser compensados.

3.1.6. Informação Comparativa

A informação comparativa deve ser divulgava, nas Demonstrações Financeiras, com respeito ao período anterior. Respeitando ao Princípio da Continuidade da Entidade, as políticas contabilísticas devem ser levados a efeito de maneira consistente em toda a Entidade e ao longo do tempo e de maneira consistente. Procedendo-se a alterações das políticas contabilísticas, as quantias comparativas afectadas pela reclassificação devem ser divulgadas, tendo em conta:

a) A natureza da reclassificação;
b) A quantia de cada item ou classe de itens que tenha sido reclassificada; e
c) Razão para a reclassificação.

3.2. Políticas de Reconhecimento e Mensuração

3.2.1. Activos Fixos Tangíveis

Os "*Activos Fixos Tangíveis*" encontram-se registados ao custo de aquisição ou de produção, deduzido das depreciações e das perdas por imparidade acumuladas. O custo de aquisição ou produção inicialmente registado, inclui o custo de compra, quaisquer custos directamente atribuíveis às actividades necessárias para colocar os activos na localização e condição necessárias para operarem da forma pretendida e, se aplicável, a estimativa inicial dos custos de desmantelamento e remoção dos activos e de restauração dos respectivos locais de instalação ou operação dos mesmos que a Entidade espera vir a incorrer.

Não existem activos que tenham sido atribuídos à Entidade a título gratuito.

As despesas subsequentes que a Entidade tenha com manutenção e reparação dos activos são registadas como gastos no período em que são incorridas, desde que não sejam susceptíveis de gerar benefícios económicos futuros adicionais

As depreciações são calculadas, assim que os bens estão em condições de ser utilizado, pelo método da linha recta/do saldo decrescente/das unidades de produção em conformidade com o período de vida útil estimado para cada grupo de bens.

As taxas de depreciação utilizadas correspondem aos períodos de vida útil estimada que se encontra na tabela II anexa ao Decreto Regulamentar 25/2009, de 14/09.

A Entidade revê anualmente a vida útil de cada activo, assim como o seu respectivo valor residual quando este exista.

As mais ou menos valias provenientes da venda de activos fixos tangíveis são determinadas pela diferença entre o valor de realização e a quantia escriturada na data de alienação, as sendo que se encontra espelhadas na Demonstração dos Resultados nas rubricas "*Outros rendimentos operacionais*" ou "*Outros gastos operacionais*".

3.2.2. Bens do património histórico e cultural

Não existem bens do património histórico e cultural

3.2.3. Propriedades de Investimento

Não aplicável

3.2.4. Activos Intangíveis

Não aplicável

3.2.5. Investimentos financeiros

Não aplicável

3.2.6. Inventários

Os "*Inventários*" estão registados ao menor de entre o custo de aquisição e o valor realizável líquido.

O valor realizável líquido representa o preço de venda estimado deduzido de todos os custos estimados necessários para a concluir os inventários e proceder à sua venda. Sempre que o valor de custo é superior ao valor realizável líquido, a diferença é registada como uma perda por imparidade.

A Entidade adopta como método de custeio dos inventários o LIFO (last in, first out)

Aos Inventários que não sejam geralmente intermutáveis deve ser atribuído custos individuais através do uso de identificação específica.

Os Inventários que a Entidade detém, estão directamente relacionados com a capacidade de gerar fluxos de caixa, estão mensurados pelo custo histórico ou custo corrente, o mais baixo dos dois.

3.2.7. Instrumentos Financeiros

Não existem mecanismos negociados de eliminação de riscos financeiros (câmbios, taxas de juros, entre outros

Fundadores/beneméritos/patrocionadores/doadores/associados/membros

As quotas, donativos e outras ajudas similares procedentes de fundadores /beneméritos /patrocinadores /doadores /associados /membros que se encontram com saldo no final do período sempre que se tenham vencido e possam ser exigidas pela entidade estão registados no activo pela quantia realizável.

Clientes e outras contas a Receber

Os "*Clientes*" e as "*Outras contas a receber*" encontram-se registadas pelo seu custo estando deduzidas no Balanço das Perdas por Imparidade, quando estas se encontram reconhecidas, para assim retratar o valor realizável líquido.

As "*Perdas por Imparidade*" são registadas na sequência de eventos ocorrido que apontem de forma objectiva e quantificável, através de informação recolhida, que o saldo em dívida não será recebido (total ou parcialmente).Estas correspondem à diferença entre o montante a receber e respectivo valor actual dos fluxos de caixa futuros estimados, descontados à taxa de juro efectiva inicial, que será nula quando se perspectiva um recebimento num prazo inferior a um ano.

Estas rubricas são apresentadas no Balanço como Activo Corrente, no entanto nas situações em que a sua maturidade é superior a doze meses da data de Balanço, são exibidas como Activos não Correntes.

Outros activos e passivos financeiros

Os instrumentos financeiros cuja negociação ocorra em mercado líquido e regulamentado, são mensurados ao justo valor, sendo as variações reconhecidas deste por contrapartida de resultados do período.

Os custos de transacção só podem ser incluídos na mensuração inicial do activo ou passivo financeiro, quando mensurados ao custo menos perda por imparidade.

À data de relato a Entidade avalia todos os seus activos financeiros que não estão mensurados ao justo valor por contrapartida de resultados. Havendo evidência objectiva de que se encontra em imparidade, esta é reconhecida nos resultados. Cessando de estar em imparidade, é reconhecida a reversão.

Os Activos e Passivos Financeiros são desreconhecidos da forma que se encontra prevista na Norma Contabilística e de Relato Financeiro para Pequenas Entidades (NCRF-PE)

Caixa e Depósitos Bancários

A rubrica "*Caixa e depósitos bancários*" incluí caixa e depósitos bancários de curto prazo que possam ser imediatamente mobilizáveis sem risco significativo de flutuações de valor. Inclui ainda os depósitos a prazo em nome da Associação.

Fornecedores e outras contas a pagar

As dívidas registadas em "*Fornecedores*" e "*Outras contas a pagar*" são contabilizadas pelo seu valor nominal.

3.2.8. Fundos Patrimoniais

A rubrica "*Fundos*" constitui o interesse residual nos activos após dedução dos passivos.

Os "*Fundos Patrimoniais*" são compostos por:

- fundos atribuídos pelos fundadores da Entidade ou terceiros;
- fundos acumulados e outros excedentes;
- resultados líquidos de exercício
- subsídios, doações e legados que o governo ou outro instituidor ou a norma legal aplicável a cada entidade estabeleçam que sejam de incorporar no mesmo.

3.2.9. Provisões

A Entidade não tem constituído Provisões.

3.2.10. Financiamentos Obtidos

Empréstimos obtidos

Não existem Financiamentos obtidos.

Locações

Não existem contratos de Locação

3.2.11. Estado e Outros Entes Públicos

Nos termos do n.º 1 do art.º 10 do Código do Imposto sobre o Rendimento das Pessoas Colectivas (CIRC) estão isentos de Imposto sobre o Rendimento das Pessoas Colectivas (IRC):

a) As pessoas coletivas de utilidade pública administrativa;

b) As instituições particulares de solidariedade social, bem como as pessoas coletivas àquelas legalmente equiparadas;

c) As pessoas coletivas de mera utilidade pública que prossigam, exclusiva ou predominantemente, fins científicos ou culturais, de caridade, assistência, beneficência, solidariedade social, defesa do meio ambiente e interprofissionalismo agroalimentar. (Redação da Lei n.º 42/2016, de 28 de dezembro)

No entanto o n.º 3 do referido artigo menciona que:

A isenção prevista no n.º 1 não abrange os rendimentos empresariais derivados do exercício das atividades comerciais ou industriais desenvolvidas fora do âmbito dos fins estatutários, bem como os rendimentos de títulos ao portador, não registados nem depositados, nos termos da legislação em vigor, e é condicionada à observância continuada dos seguintes requisitos:

a) Exercício efectivo, a título exclusivo ou predominante, de actividades dirigidas à prossecução dos fins que justificaram o respectivo reconhecimento da qualidade de utilidade pública ou dos fins que justificaram a isenção consoante se trate, respectivamente, de Entidades previstas nas alíneas a) e b) ou na alínea c) do n.º 1;

b) Afectação aos fins referidos na alínea anterior de, pelo menos, 50% do rendimento global líquido que seria sujeito a tributação nos termos gerais, até ao fim do 4.º período de tributação posterior àquele em que tenha sido obtido, salvo em caso de justo impedimento no cumprimento do prazo de afectação, notificado ao director - geral dos impostos, acompanhado da respectiva fundamentação escrita, até ao último dia útil do 1.º mês subsequente ao termo do referido prazo;

c) *Inexistência de qualquer interesse directo ou indirecto dos membros dos órgãos estatutários, por si mesmos ou por interposta pessoa, nos resultados da exploração das actividades económicas por elas prosseguidas."*

A 'Saúde em Português' não estimou imposto sobre o rendimento dado que a atividade de prestação de serviços em que está inserida se encontra isenta do respetivo pagamento de imposto.

As declarações fiscais estão sujeitas a revisão e correcção, de acordo com a legislação em vigor, durante um período de quatro anos (dez anos para a Segurança Social, até 2000, inclusive, e cinco anos a partir de 2001), excepto quando estejam em curso inspecções, reclamações ou impugnações.
Nestes casos, e dependendo das circunstâncias, os prazos são alargados ou suspensos. Ou seja, as declarações fiscais da Entidade dos anos de 2015 a 2018 ainda poderão estar sujeitas a revisão.

4. Políticas contabilísticas, alterações nas estimativas contabilísticas e erros:

Não se verificaram quaisquer efeitos resultantes de alteração voluntária em políticas contabilísticas.

5. Activos Fixos Tangíveis

Bens do domínio público

A Entidade não possui bens de domínio público.

Bens do património histórico, artístico e cultural

A Entidade não possui bens do património histórico, artístico e cultural.

Outros Activos Fixos Tangíveis

A quantia escriturada bruta, as depreciações acumuladas, a reconciliação da quantia escriturada no início e no fim do período de 2018, mostrando as adições, os abates e alienações, as depreciações e outras alterações, foram desenvolvidas de acordo com o seguinte quadro:

	Saldo em 01-01-2019	Aquisições /Doações	Abates	Transferências	Revalorizações	Saldo em 31-12-2019
Custo						
Terrenos e recursos naturais						0,00
Edifícios e outras construções						0,00
Equipamento básico	1 246,99					1 246,99
Equipamento de transporte	10 500,00					10 500,00
Equipamento biológico						0,00
Equipamento administrativo	47 110,87	4 804,54				51 915,41
Outros activos fixos tangíveis						0,00
Total	**58 857,86**	**4 804,54**	**0,00**	**0,00**	**0,00**	**63 662,40**
	Saldo em 01-01-2019		Abates	Depreciações	Revalorizações	Saldo em 31-12-2019
Depreciações acumuladas						0,00
Terrenos e recursos naturais						0,00
Edifícios e outras construções						0,00
Equipamento básico	1 246,99					1 246,99
Equipamento de transporte	10 500,00					10 500,00
Equipamento biológico						0,00
Equipamento administrativo	47 110,87			1 147,40		48 258,27
Outros activos fixos tangíveis						0,00
Total	**58 857,86**		**0,00**	**1 147,40**	**0,00**	**60 005,26**

Propriedades de Investimento

A Entidade não possui “Propriedades de Investimento”.

6. Activos Intangíveis

Não aplicável

Outros Activos Intangíveis

Não aplicável

7. Locações

Não aplicável

8. Custos de Empréstimos Obtidos

Não Aplicável

9. Inventários

Em 31 de Dezembro de 2019 e de 2018 a rubrica "*Inventários*" apresentava os seguintes valores:

	2019				2018			
Descrição	**Inventário Inicial**	**Compras**	**Reclassificações e Regularizações**	**Inventário Final**	**Inventário Inicial**	**Compras**	**Reclassificações e Regularizações**	**Inventário Final**
Mercadorias	7 237,03	0,00	0,00	7 237,03	7 237,03	0,00	0,00	7 237,03
Mat.primas, subs.consumo	0,00	10 946,05	0,00	0,00	0,00	6 461,99	0,00	0,00
Produtos acabados e intermédios	0,00	0,00	0,00		0,00	0,00	0,00	
Subprodutos, desperdícios, resíduos e refugos	0,00	0,00	0,00		0,00	0,00	0,00	
Produtos e trabalhos em curso	0,00	0,00	0,00		0,00	0,00	0,00	
Total	**7 237,03**	**10 946,05**	**0,00**	**7 237,03**	**7 237,03**	**6 461,99**	**0,00**	**7 237,03**

Custo das mercadorias vendidas e das matérias consumidas		10 946,05		0,00		6 461,99		0,00
Variações nos inventários da produção		0,00		0,00		0,00		0,00

10. Rédito

Para o período de 2019 foram reconhecidos os seguintes Réditos:

Descrição	2018	2017
Vendas	25,50	177,39
Prestação de Serviços		
Quotas dos utilizadores	0,00	0,00
Quotas e Jóias	5 991,81	5 936,28
Promoções para captação de recursos	510,00	2 425,10
Rendimentos de patrocionadores e	0,00	0,00
Outros rendimentos e ganhos		
Juros		
Royalties		
Dividendos		
total	**6 527,31**	**8 538,77**

11.Provisões, passivos contingentes e activos contingentes

Provisões

Não aplicável

Passivos contingentes

Não se aplica

Activos contingentes

Não se aplica

12. Subsídios do Governo e apoios do Governo

Descrição	2019	2018
Subsídios do Estado e outros entes públicos	197 879,16	165 788,20
Subsídios de outras entidades	0,00	0,00
Doações	0	0
Heranças	0	0
Legados	0	0
…	0	0
Total	**197 879,16**	**165 788,20**

13. Efeitos de alterações em taxas de câmbio

Não aplicável.

14. Imposto sobre o Rendimento

Não aplicável

15. Benefícios dos empregados

Aos membros dos órgãos directivos não foram processadas quaisquer remunerações

O número médio de pessoas ao serviço da Entidade em 31/12/2019 foi de “8”.

Os gastos que a Entidade incorreu com os funcionários foram os seguintes:

Descrição	2019	2018
Remunerações dos Órgãos Sociais	0,00	0,00
Remunerações ao Pessoal	107 087,81	117 918,17
Benefícios Pós-Emprego	0,00	0,00
Indemnizações	0,00	0,00
Encargos sobre as remunerações	23 508,49	25 439,36
Seguros Ac.Trabalho e Doenças Prof.	910,61	804,23
Gastos de Acção Social	0,00	0,00
Outros gastos com o pessoal	8 705,22	13 366,53
total	**140 212,13**	**157 528,29**

16. Divulgações exigidas por outros diplomas legais

A Entidade não apresenta dívidas ao Estado em situação de mora, nos termos do Decreto-Lei 534/80, de 7 de Novembro.

Dando cumprimento ao estabelecido no Decreto-Lei 411/91, de 17 de Outubro, informa-se que a situação da Entidade perante a Segurança Social se encontra regularizada, dentro dos prazos legalmente estipulados.

17. Outras Informações

De forma a uma melhor compreensão das restantes demonstrações financeiras, são divulgadas as seguintes informações.

17.1. Investimentos Financeiros

Não aplicável

17.2. Fundadores/beneméritos/patrocionadores/doadores/associados/membros

Não aplicável

17.3. Clientes e Utentes

Para o período de 2019 a rubrica "*Clientes*" encontra-se desagregada da seguinte forma:

Descrição	2019
Clientes e Utentes c/c	
Clientes	336,85
Utentes	
Clientes e Utentes, títulos a receber	
Clientes	
Utentes	
Clientes e Utentes *factoring*	
Clientes	
Utentes	
Clientes e Utentes de cobrança duvidosa	
Clientes	
Utentes	
total	**336,85**

No período de 2019 não foi registada qualquer "Perda por Imparidade".

17.4. Outras contas a receber

Não aplicável

17.5. Diferimentos

Em 31 de Dezembro de 2019, a rubrica "*Diferimentos*" englobava os seguintes saldos:

Descrição	2019
Gastos a reconhecer:	
Seguros	330,79
Rendas	900,00
total	**1 230,79**
Rendimentos a reconhecer:	
Outros proveitos diferidos	0,00
total	**0,00**

17.6. Outros Activos Financeiros

Não aplicável

17.7. Caixa e Depósitos Bancários

A rubrica de "*Caixa e Depósitos Bancários*", a 31 de Dezembro de 2019, encontrava-se com os seguintes saldo:

Descrição	2019
Caixa	2 823,13
Depósitos à ordem	26 672,55
Depósitos a prazo	0,00
Outros	0,00
total	**29 495,68**

17.8. Fundos Patrimoniais

Nos "*Fundos Patrimoniais*" ocorreram as seguintes variações:

Descrição	Saldo em 01-01-2019	Aumentos	Diminuições	Saldo em 31-12-2019
Fundos	121 491,86			121 491,86
Excedentes técnicos				0,00
Reservas				0,00
Resultados transitados	-50 850,62		10 782,66	-40 067,96
Excedentes de revalorização				0,00
Outras variações nos fundos patrimoniais				0,00
total	**70 641,24**	**0,00**	**10 782,66**	**81 423,90**

17.9. Fornecedores

O saldo da rubrica de "*Fornecedores*" é discriminado da seguinte forma:

Descrição	2019	2018
Fornecedores c/c	2 909,22	1 025,67
Fornecedores títulos a pagar	-	-
Fornecedores facturas em recepção e conferência	-	-
Total	**2 909,22**	**1 025,67**

17.10. Estado e Outros Entes Públicos

A rubrica de "*Estado e outros Entes Públicos*" está dividida da seguinte forma:

Descrição	2019	2018
Ativo		
Imposto sobre o Rendimentos das Pessoas Colectivas (IRC)	0	0
Imposto sobre o Valor Acrescentado (IVA)	-	-
Outros Impostos e Taxas	-	-
Total	**0**	**0**
Passivo		
Imposto sobre o Rendimentos das Pessoas Colectivas (IRC)	-	-
Imposto sobre o Valor Acrescentado (IVA)	-	-
Imposto sobre o Rendimentos das Pessoas Singualres (IRS)	1 539,00	1 617,90
Segurança Social	4 675,64	4 856,66
Outros Impostos e Taxas	-	-
Total	**6 214,64**	**6 474,56**

17.11. Outras Contas a Pagar

A rubrica "*Outras contas a pagar*" desdobra-se da seguinte forma:

Descrição	2019		2018	
	Não Corrente	Corrente	Não Corrente	Corrente
Pessoal	-	-	-	-
Remunerações a pagar	-	0,00	-	2 448,31
Fornecedores de Investimentos	-	-	-	-
Credores por acréscimos de gastos	-	19 192,74	-	20 146,11
Outros credores	-	13 929,93	-	35 479,73
Total	**-**	**33 122,67**	**-**	**58 074,15**

17.12. Outros Passivos Financeiro

Não aplicável.

17.13. Subsídios, doações e legados à exploração

A Entidade reconheceu, nos períodos de 2019 e 2018, os seguintes subsídio, doações, heranças e legados:

Descrição	2018	2018
Subsídios do Estado e outros entes públicos	197 879,16	165 788,20
Subsídios de outras entidades	0,00	0,00
Doações	0	0
Heranças	0	0
Legados	0	0
…	0	0
Total	**197 879,16**	**165 788,20**

Os "*Subsídios e Apoios do Governo*" estão também divulgados na Nota 12 do Anexo.

17.14. Fornecimentos e serviços externos

A repartição dos "*Fornecimentos e serviços externos*" nos períodos findos em 31 de Dezembro de 2019 e de 2018, foi a seguinte:

Descrição	2019	2018
Subcontratos	-	-
Serviços especializados	24 654,39	38 905,38
Materiais	3 863,98	4 465,79
Energia e fluidos	9 610,58	9 645,41
Deslocações, estadas e transportes	4 635,12	2 744,75
Serviços diversos (*), dos quais:	18 823,97	24 987,07
Rendas e aluguares	13 412,25	16 349,91
Comunicação	2 027,08	4 208,72
Limpeza, higiene e conforto	876,08	1 223,20
Total	**61 588,04**	**80 748,40**

(*) Discriminação das três rubricas de maior valor por ordem decrescente

17.15. Outros rendimentos e ganhos

A rubrica de "*Outros rendimentos e ganhos*" encontra-se dividida da seguinte forma:

Descrição	2019	2018
Rendimentos Suplementares	-	-
Descontos de pronto pagamento obtidos	-	-
Recuperação de dívidas a receber	-	-
Ganhos em inventários	-	-
Rendimentos e ganhos em subsidiárias, associadas e empreendimentos conjuntos	-	-
Rendimentos e ganhos nos restantes activos financeiros	-	-
Rendimentos e ganhos em investimentos não financeiros	-	-
Outros rendimentos e ganhos	9 420,77	4 035,80
Total	**9 420,77**	**4 035,80**

17.16. Outros gastos e perdas

A rubrica de "*Outros gastos e perdas*" encontra-se dividida da seguinte forma:

Descrição	2019	2018
Impostos	-	-
Descontos de pronto pagamento concedidos	-	-
Divídas incobráveis	-	-
Perdas em inventários	-	-
Gastos e perdas em subsidiárias, associadas e empreendimentos conjuntos	-	-
Gastos e perdas nos restantes activos financeiros	-	-
Gastos e perdas investimentos não financeiros	-	-
Outros Gastos e Perdas	581,36	527,35
Total	**581,36**	**527,35**

17.17. Resultados Financeiros

Nos períodos de 2019 e 2018 foram reconhecidos os seguintes gastos e rendimentos relacionados com juros e similares:

Descrição	2019	2018
Juros e gastos similares suportados		
Juros suportados	225,89	72,64
Diferenças de câmbio desfavoráveis	-	-
Outros gastos e perdas de financiamento	-	-
Total	**225,89**	**72,64**
Juros e rendimentos similares obtidos		
Juros obtidos	0,00	0,00
Dividendos obtidos	-	-
Outros rendimentos similares	-	-
Total	**0,00**	**0,00**
Resultados financeiros	**-225,89**	**-72,64**

17.18. Acontecimentos após data de Balanço

Não são conhecidos à data quaisquer eventos subsequentes, com impacto significativo nas Demonstrações Financeiras de 31 de Dezembro de 2019.

Não se registaram outros factos suscetíveis de modificar a situação relevada nas contas.

Coimbra, 31 de Março de 2020

A DIRECÇÂO
Henrique João Figueira de Sousa Correia, Dr. (Presidente)
Humberto Manuel Neves Vitorino, Dr. (Vice-Presidente)
Vitor Bruno Nóbrega Martins, Dr. (Secretário)

O Contabilista Certificado (8009)
Arnaldo Pereira

Balancete Analítico - Contabilidade Geral

Mês: Dezembro (Euros)

CONTA		VALORES MENSAIS		VALORES ACUMULADOS		SALDOS	
Código	Designação	Débitos	Créditos	Débitos	Créditos	Devedores	Credores
11	CAIXA	623,25	210,34	4.241,82	1.418,69	2.823,13	
11.1	Caixa central	13,65		321,31	181,27	140,04	
11.3	caixa - Proj. "MH3"			68,10	68,10		
11.4	caixa - Proj. "CAP"			1,15	1,15		
11.5	caixa - DRC-Viseu		143,24	2.020,36	924,07	1.096,29	
11.6	caixa - DRC-Viseu (UMIG)	609,60	67,10	1.830,90	244,10	1.586,80	
12	DEPÓSITOS À ORDEM	4.494,06	46.184,31	308.073,07	281.400,52	26.672,55	
12.1	Bancos nacionais	4.494,06	46.184,31	308.073,07	281.400,52	26.672,55	
12.1.02	BBVA (040-2000.10704)	321,75	158,63	6.244,74	5.869,11	375,63	
12.1.03	CGD (0255.195.228630)	1.143,70	936,68	9.515,05	9.299,50	215,55	
12.1.06	CGD (0255.221.246430) - Proj. MH3			25.628,91	23.990,92	1.637,99	
12.1.13	CGD (0255.234.980930) - Proj. 3.15 (F			41.520,13	41.461,53	58,60	
12.1.16	CGD (0255.235.593130) - EBF Donativos			462,80	246,68	216,12	
12.1.17	CGD (0255.236.102830)	2.594,51	325,00	9.372,03	7.067,73	2.304,30	
12.1.18	CGD (0255.236.859630) - DRC "Saude E	129,10		1.927,67	794,00	1.133,67	
12.1.19	CGD (0255.236.675530) - Salvar Vidas F			24,07		24,07	
12.1.21	CGD (0255.236.674730) - CAP2		44.764,00	195.357,83	181.087,51	14.270,32	
12.1.26	CGD (0255.236.670030) - Saude s/Teto (			390,86		390,86	
12.1.27	CGD (0255/239.909230) - DRC-Viseu	305,00		17.628,98	11.583,54	6.045,44	
21	CLIENTES			336,85		336,85	
21.1	* Clientes c/c			336,85		336,85	
21.1.1	** Clientes gerais			336,85		336,85	
21.1.1.038	Laborat. Pfizer, Lda.			22,00		22,00	
21.1.1.063	Dias de Andrade, Lda.			22,85		22,85	
21.1.1.064	Casa Castelo, Editora, Lda.			42,00		42,00	
21.1.1.078	Municip. Óbidos - Camara Municipal			250,00		250,00	
22	FORNECEDORES	4.744,77	4.998,75	17.064,89	19.745,30	228,81	2.909,22
22.1	* Fornecedores c/c	4.744,77	4.998,75	17.064,89	19.745,30	228,81	2.909,22
22.1.1	** Fornecedores gerais	4.744,77	4.998,75	17.064,89	19.745,30	228,81	2.909,22
22.1.1.034	Meo, SA	67,45	185,67	337,66	455,88		118,22
22.1.1.047	AC-Águas de Coimbra, EME		54,85	188,83	243,68		54,85
22.1.1.057	HomeCare (Rui, Pinho & Domingues, Ld	123,00	123,00	184,50	184,50		
22.1.1.062	BC Centro - Sistemas Escritório, Lda.	156,49	156,49	957,44	957,44		
22.1.1.063	Fração Talentosa, Unip., Lda.	3.050,40	3.050,40	3.050,40	3.050,40		
22.1.1.064	Oficinas Almerindo				822,35		822,35
22.1.1.099	Galp Power, SA	1.205,36	1.245,82	4.607,93	4.607,93		
22.1.1.103	Gold Energy		40,45		40,45		40,45
22.1.1.111	Madejogaf, Lda.				162,90		162,90
22.1.1.112	Lucialima, Lda.	61,50	61,50	184,50	184,50		
22.1.1.129	3WD Informática				200,00		200,00
22.1.1.148	Prist, Unipessoal, Lda.				76,26		76,26
22.1.1.151	PMP, Lda.	80,57	80,57	1.554,73	2.403,44		848,71
22.1.1.158	Vitalcare, Lda.			2.408,53	2.179,72	228,81	
22.1.1.159	Pombaldir, Lda.				393,60		393,60
22.1.1.162	CoimbraPlás, Lda.				191,88		191,88
22.1.1.163	Globaz, SA (LOBA)			965,55	965,55		
22.1.1.165	Mee-it			2.624,82	2.624,82		
23	PESSOAL	19.190,38	11.690,42	96.152,23	96.152,23		
23.1	* Remunerações a pagar	19.190,38	11.690,42	96.152,23	96.152,23		

Balancete Analítico - Contabilidade Geral

Mês: Dezembro (Euros)

CONTA		VALORES MENSAIS		VALORES ACUMULADOS		SALDOS	
Código	Designação	Débitos	Créditos	Débitos	Créditos	Devedores	Credores
23.1.2	*Ao pessoal:	19.190,38	11.690,42	96.152,23	96.152,23		
23.1.2.012	Ana Isabel Figueiredo Rodrigues, Dra.	3.079,72	2.023,52	15.833,44	15.833,44		
23.1.2.020	Marco Alexandre Santos Carvalho	3.454,57	2.273,42	17.751,47	17.751,47		
23.1.2.021	Rui Domingos Frasquilho Guerra Nunes	1.248,98	953,39	6.741,82	6.741,82		
23.1.2.116	Marco André da Cruz Lopes	2.007,82	1.311,92	9.578,32	9.578,32		
23.1.2.117	Paulo Jorge Cortes Melo Lobo	2.968,24	1.447,92	10.407,04	10.407,04		
23.1.2.118	Tiago Manuel Aguilar dos Santos	2.891,32	1.447,92	11.237,26	11.237,26		
23.1.2.119	Lucas Miguel Borges Ressurreição	2.619,32	1.311,92	9.605,44	9.605,44		
23.1.2.120	Gisela Margarida Vale Figueiredo			6.406,17	6.406,17		
23.1.2.123	Cristina Margarida Silva Monteiro			1.485,98	1.485,98		
23.1.2.124	Maria Ana Pereira Pais Foz Romão	920,41	920,41	7.105,29	7.105,29		
24	ESTADO e OUTROS ENTES PÚBLICOS	3.535,53	6.214,64	46.624,16	52.838,80		6.214,64
24.1	* Imposto Sobre o Rendimento			27,38	27,38		
24.1.6	Imposto a Pagar			27,38	27,38		
24.2	* Retenção de impostos sobre rendiment	860,00	1.539,00	11.429,00	12.968,00		1.539,00
24.2.1	Trabalho Dependente	860,00	1.539,00	11.429,00	12.968,00		1.539,00
24.2.1.1	IRS-retenções residentes	860,00	1.539,00	11.429,00	12.968,00		1.539,00
24.5	* Contribuições para a Segurança Social	2.675,53	4.675,64	35.167,78	39.843,42		4.675,64
24.5.1	Contrib. Seg. Social - Regime Geral	2.675,53	4.675,64	35.167,78	39.843,42		4.675,64
27	OUTRAS CONTAS a RECEBER e a PAGAR	52.071,79	22.775,87	1.022.680,10	379.337,76	676.465,01	33.122,67
27.2	* Devedores e credores por acréscimos	19.436,52	19.192,74	99.943,51	119.136,25		19.192,74
27.2.1	** Devedores por acréscimos de rendim			79.797,40	79.797,40		
27.2.1.9	** Outros Acréscimos de Proveitos			79.797,40	79.797,40		
27.2.1.9.004	Proj. "Formação Públicos Estratégicos"			41.376,41	41.376,41		
27.2.1.9.009	Proj. "CAP"			38.420,99	38.420,99		
27.2.2	** Credores por acréscimos de gastos	19.436,52	19.192,74	20.146,11	39.338,85		19.192,74
27.2.2.2	Remunerações a Liquidar	18.310,76	18.743,70	18.310,76	37.054,46		18.743,70
27.2.2.9	** Outros Acréscimos Custos	1.125,76	449,04	1.835,35	2.284,39		449,04
27.2.2.9.001	EDP			147,97	147,97		
27.2.2.9.002	AC-Águas de Coimbra		108,96	79,99	188,95		108,96
27.2.2.9.003	MEO - PT Empresas			256,54	256,54		
27.2.2.9.004	Galp Power, SA		296,79	225,09	521,88		296,79
27.2.2.9.006	Gold Energy		43,29		43,29		43,29
27.2.2.9.800	Credores por acréscimo gastos	1.125,76		1.125,76	1.125,76		
27.8	* Outros devedores e credores	32.635,27	3.583,13	922.736,59	260.201,51	676.465,01	13.929,93
27.8.8	** Devedores e Credores Diversos	32.635,27	3.583,13	922.736,59	260.201,51	676.465,01	13.929,93
27.8.8.049	Rui Manuel Lopes Pinheiro				439,04		439,04
27.8.8.053	PCM GabPCMGoverno	25.986,92		25.986,92	36.880,92		10.894,00
27.8.8.054	IGFSS - Proj. "F.P.E."			41.376,41	41.376,41		
27.8.8.055	IGFSS - Proj. "MH3"			21.544,48	21.544,48		
27.8.8.056	Proj. "CAP" - POISE-03-4437-FSE-000238			775.329,92	109.364,91	665.965,01	
27.8.8.058	CGD - cartão de crédito	714,16	2.596,89	6.226,58	8.823,47		2.596,89
27.8.8.059	Erasmus +	934,19	934,19	934,19	934,19		
27.8.8.061	Mentampla, Lda.			31.042,36	31.042,36		
27.8.8.065	Humberto Manuel Neves Vitorino, Dr.	5.000,00		5.000,00	5.000,00		
27.8.8.066	Henrique João Figueira Sousa Correia			1.500,00	1.500,00		
27.8.8.067	Inês Jorge Figueiredo			2.000,00	2.000,00		
27.8.8.068	Marco Alexandre Santos Carvalho			1.243,68	1.243,68		

Balancete Analítico - Contabilidade Geral

Mês: Dezembro (Euros)

CONTA		VALORES MENSAIS		VALORES ACUMULADOS		SALDOS	
Código	Designação	Débitos	Créditos	Débitos	Créditos	Devedores	Credores
27.8.8.100	Bordon & Marquez, Serv.Médicos, SA			10.500,00		10.500,00	
27.8.8.102	Plataforma Portuguesa ONGD		52,05	52,05	52,05		
28	DIFERIMENTOS	91.693,78	1.095,48	93.251,12	685.376,31	1.230,79	593.355,98
28.1	* Gastos a reconhecer	900,00	1.095,48	2.457,34	1.226,55	1.230,79	
28.1.1	Seguros a reconhecer			461,86	131,07	330,79	
28.1.2	Rendas a reconhecer	900,00	1.095,48	1.995,48	1.095,48	900,00	
28.2	* Rendimentos a reconhecer	90.793,78		90.793,78	684.149,76		593.355,98
28.2.9	** Outros Proveitos Diferidos	90.793,78		90.793,78	684.149,76		593.355,98
28.2.9.013	Proj. CAP - POISE-03-4437-FSE-000238 (	90.793,78		90.793,78	684.149,76		593.355,98
32	Mercadorias			7.237,03		7.237,03	
32.1	Mercadorias Existências			7.237,03		7.237,03	
43	Activos fixos tangíveis		1.147,40	63.662,40	60.005,26	63.662,40	60.005,26
43.3	* Outros ativos fixos tangíveis		1.147,40	63.662,40	60.005,26	63.662,40	60.005,26
43.3.3	* Equipamento básico			1.246,99		1.246,99	
43.3.3.2	Equip.Básico c/IVA N/dedutível			1.246,99		1.246,99	
43.3.4	* Equipamento de transporte			10.500,00		10.500,00	
43.3.4.2	Equip.Transporte c/IVA N/dedutível			10.500,00		10.500,00	
43.3.5	* Equipamento administrativo			51.915,41		51.915,41	
43.3.5.1	** Computadores			2.624,82		2.624,82	
43.3.5.1.2	Computadores c/IVA N/dedutível			2.624,82		2.624,82	
43.3.5.2	** Mobiliário			2.179,72		2.179,72	
43.3.5.2.2	Mobiliário c/IVA N/dedutível			2.179,72		2.179,72	
43.3.5.3	** Material escritório			47.110,87		47.110,87	
43.3.5.3.2	Mat.Escritório c/IVA N/dedutível			47.110,87		47.110,87	
43.3.8	Depreciações Acumuladas		1.147,40		60.005,26		60.005,26
43.3.8.3	De Equipamento básico				1.246,99		1.246,99
43.3.8.4	De Equipamento transporte				10.500,00		10.500,00
43.3.8.5	* De Equipamento administrativo		1.147,40		48.258,27		48.258,27
43.3.8.5.1	De computadores		874,94		874,94		874,94
43.3.8.5.2	De Mobiliário		272,46		272,46		272,46
43.3.8.5.3	De Material escritório				47.110,87		47.110,87
51	Fundos				121.491,86		121.491,86
51.1	Fundo Social				121.491,86		121.491,86
56	Resultados Transitados			50.878,00	10.810,04	40.067,96	
56.1	De Exercícios Anteriores			50.878,00	10.810,04	40.067,96	
61	Custo mercadorias vendidas e matérias c	2.772,62		10.946,05		10.946,05	
61.1	* Mercadorias	538,07		2.055,85		2.055,85	
61.1.9	Tabaco (utentes CAP)	538,07		2.055,85		2.055,85	
61.2	* Matérias-primas, subsidiárias e de cons	2.234,55		8.890,20		8.890,20	
61.2.1	Matérias Primas	2.234,55		8.890,20		8.890,20	
62	Fornecimentos e serviços externos	19.396,98	1.949,46	65.075,71	3.487,67	61.588,04	
62.2	* Serviços especializados	9.017,67		24.654,39		24.654,39	
62.2.1	** Trabalhos especializados	4.151,25		8.676,55		8.676,55	
62.2.1.2	Trab.Especial. c/IVA N/Dedutív.	4.151,25		8.251,55		8.251,55	

Balancete Analítico - Contabilidade Geral

Mês: Dezembro (Euros)

CONTA		VALORES MENSAIS		VALORES ACUMULADOS		SALDOS	
Código	Designação	Débitos	Créditos	Débitos	Créditos	Devedores	Credores
62.2.1.3	Trab.Especial. Outros (REI)			425,00		425,00	
62.2.2	** Publicidade e propaganda	155,57		2.409,84		2.409,84	
62.2.2.2	Public.Prop. c/IVA N/Dedutível	155,57		2.409,84		2.409,84	
62.2.4	** Honorários	430,50		5.052,50		5.052,50	
62.2.4.1	** Honorários - de residentes	430,50		5.052,50		5.052,50	
62.2.4.1.2	Honorários - IVA N/Dedutível	430,50		2.152,50		2.152,50	
62.2.4.1.3	Honorários - Outros (REI)			2.900,00		2.900,00	
62.2.6	* Conservação e Reparação	4.280,35		8.515,50		8.515,50	
62.2.6.1	** Conserv.Rep.Equip.Transporte	406,08		1.228,43		1.228,43	
62.2.6.1.2	Cons.Rep.Eq.Tr.E c/IVA n/Ded.	406,08		1.228,43		1.228,43	
62.2.6.2	** Conserv.Rep.Equip.Bas.Instal.	3.050,40		3.050,40		3.050,40	
62.2.6.2.2	Cons.Rep.Eq.Bas.c/IVA n/Dedut.	3.050,40		3.050,40		3.050,40	
62.2.6.9	** Conserv.Reparação Outros	823,87		4.236,67		4.236,67	
62.2.6.9.2	Outr.Cons.Rep.c/IVA n/Dedutív.	823,87		4.236,67		4.236,67	
62.3	* Materiais	1.723,59	229,99	4.093,97	229,99	3.863,98	
62.3.1	** Ferramentas e utensílios de desgaste r	422,39	229,99	565,33	229,99	335,34	
62.3.1.2	Ferr.Utens.D.Ráp. c/IVA N/Dedut.	422,39	229,99	565,33	229,99	335,34	
62.3.3	** Material de Escritório	313,19		959,54		959,54	
62.3.3.2	Mat.Escritório - IVA N/Dedutível	313,19		959,54		959,54	
62.3.8	** Outros Materiais	988,01		2.569,10		2.569,10	
62.3.8.2	Outros Fornecimentos - IVA N/dedutível	596,91		1.337,17		1.337,17	
62.3.8.3	material médico e afins			16,52		16,52	
62.3.8.4	produtos Farmácia e outros	361,21		1.136,22		1.136,22	
62.3.8.5	Artigos higiene pessoal (utentes CAP)	29,89		79,19		79,19	
62.4	* Energia e fluidos	2.871,28	819,47	11.554,98	1.944,40	9.610,58	
62.4.1	** Electricidade	1.662,42	819,47	5.725,24	1.864,41	3.860,83	
62.4.1.2	Electricidade - IVA N/Dedutível	1.662,42	819,47	5.725,24	1.864,41	3.860,83	
62.4.2	** Combustíveis	539,49		3.013,15		3.013,15	
62.4.2.1	Gasolina			180,36		180,36	
62.4.2.3	Gasóleo - IVA N/Dedutível	539,49		2.832,79		2.832,79	
62.4.3	** Água	669,37		2.816,59	79,99	2.736,60	
62.4.3.2	Água - IVA N/Dedutível	669,37		2.816,59	79,99	2.736,60	
62.5	* Deslocações, estadas e transportes	2.239,59		4.635,12		4.635,12	
62.5.1	** Deslocações e estadas	2.239,59		4.635,12		4.635,12	
62.5.1.3	** Deslocações e Estadas - OUTROS	2.239,59		4.635,12		4.635,12	
62.5.1.3.1	Deslocação em Viatura própria	30,24		772,56		772,56	
62.5.1.3.2	Despesas de Alimentação	135,81		455,06		455,06	
62.5.1.3.3	Despesas de Alojamento	633,19		767,65		767,65	
62.5.1.3.4	Despesas de Transporte eventuais	1.324,45		1.876,80		1.876,80	
62.5.1.3.6	Portagens e Parqueamento	115,90		763,05		763,05	
62.6	* Serviços diversos	3.544,85	900,00	20.137,25	1.313,28	18.823,97	
62.6.1	** Rendas e alugueres	2.156,70	900,00	14.352,64	940,39	13.412,25	
62.6.1.1	Arrendamentos - de Instalações	1.995,48	900,00	12.098,39	900,00	11.198,39	
62.6.1.3	** Aluguer Viaturas	58,21		605,92	40,39	565,53	

Balancete Analítico - Contabilidade Geral

Mês: Dezembro (Euros)

CONTA		VALORES MENSAIS		VALORES ACUMULADOS		SALDOS	
Código	Designação	Débitos	Créditos	Débitos	Créditos	Devedores	Credores
62.6.1.3.2	Aluguer Viaturas C/Iva N/Ded.	58,21		605,92	40,39	565,53	
62.6.1.4	** Aluguer Equipamento	103,01		1.648,33		1.648,33	
62.6.1.4.2	Alug. Equipam. - IVA N/dedutível	103,01		1.648,33		1.648,33	
62.6.2	** Comunicação	442,08		2.371,97	344,89	2.027,08	
62.6.2.1	** Correio	27,51		110,11		110,11	
62.6.2.1.2	Correio c/IVA n/Dedutível	7,26		31,79		31,79	
62.6.2.1.4	Correios - isento IVA	20,25		78,32		78,32	
62.6.2.2	** Telefone / Internet	414,57		2.261,86	344,89	1.916,97	
62.6.2.2.2	Telefones c/IVA n/Dedutível	414,57		2.261,86	344,89	1.916,97	
62.6.3	** Seguros			447,64		447,64	
62.6.3.01	Seguro-Automóveis			272,99		272,99	
62.6.3.08	Seguro-Equip.Electrónico			96,00		96,00	
62.6.3.11	Seguro-Acidentes Pessoais			78,65		78,65	
62.6.7	** Limpeza, higiene e conforto	221,58		876,08		876,08	
62.6.7.2	Limp.Hig.Conf.c/IVA n/Dedutív.	221,58		876,08		876,08	
62.6.8	** OUTROS SERVIÇOS	724,49		2.088,92	28,00	2.060,92	
62.6.8.08	** Outros Serviços	724,49		2.088,92	28,00	2.060,92	
62.6.8.08.2	Out.Serviços c/IVA n/Dedutível	50,00		174,66		174,66	
62.6.8.08.3	Outros Serviços	505,90		768,90	28,00	740,90	
62.6.8.08.4	Serviços bancários	52,69		517,78		517,78	
62.6.8.08.5	Serviços Médicos	115,90		627,58		627,58	
63	Gastos com o pessoal	36.657,80	18.310,76	158.522,89	18.310,76	140.212,13	
63.2	* Remunerações do Pessoal	30.108,96	14.972,00	122.059,81	14.972,00	107.087,81	
63.2.1	** Serviços gerais	30.108,96	14.972,00	122.059,81	14.972,00	107.087,81	
63.2.1.1	Ordenados Administrativos	15.138,12	7.486,00	92.059,58	7.486,00	84.573,58	
63.2.1.4	Subsídios obrigatórios	7.663,00	7.486,00	15.303,45	7.486,00	7.817,45	
63.2.1.5	Subsídio de Natal	6.565,83		6.962,33		6.962,33	
63.2.1.7	Subsídio de Alimentação	742,01		7.734,45		7.734,45	
63.5	* Encargos sobre Remunerações	6.548,84	3.338,76	26.847,25	3.338,76	23.508,49	
63.5.1	Encargos Administrativos	6.548,84	3.338,76	26.847,25	3.338,76	23.508,49	
63.6	* Seguros de A.T. e D.P.			910,61		910,61	
63.6.1	Seg.Acid.Trab.Administr/Outros			910,61		910,61	
63.8	* Outros gastos com o pessoal			8.705,22		8.705,22	
63.8.9	** Outros Custos com o Pessoal			8.705,22		8.705,22	
63.8.9.1	Subsídio Emprego-Inserção			631,80		631,80	
63.8.9.2	Subsídio alimentação Emprego-Inserção			678,00		678,00	
63.8.9.3	Subsídios a Estagiários			6.568,26		6.568,26	
63.8.9.4	sbs. alimentação a Estagiários			827,16		827,16	
64	Gastos de depreciação e de amortização	1.147,40		1.147,40		1.147,40	
64.2	* Activos fixos tangíveis	1.147,40		1.147,40		1.147,40	
64.2.6	** Amort.Equip.Administrativo	1.147,40		1.147,40		1.147,40	
64.2.6.1	Amort.Mobiliário	272,46		272,46		272,46	
64.2.6.2	Amort.Equipamento Escritório	874,94		874,94		874,94	
68	Outros gastos e perdas	325,00		581,36		581,36	
68.1	* Impostos			256,36		256,36	

Balancete Analítico - Contabilidade Geral

Mês: Dezembro (Euros)

CONTA		VALORES MENSAIS		VALORES ACUMULADOS		SALDOS	
Código	Designação	Débitos	Créditos	Débitos	Créditos	Devedores	Credores
68.1.2	** Impostos indirectos:			166,36		166,36	
68.1.2.4	Imposto s/Transp.Rodoviário			166,36		166,36	
68.1.3	Taxas			90,00		90,00	
68.8	* Outros	325,00		325,00		325,00	
68.8.3	Quotizações	325,00		325,00		325,00	
69	Gastos e perdas de financiamento			225,89		225,89	
69.1	* Juros Suportados			225,89		225,89	
69.1.1	Juros de financiamentos obtidos			91,61		91,61	
69.1.5	** Juros Mora e Compensatórios			134,28		134,28	
69.1.5.1	Juros de Mora - ao Estado			110,42		110,42	
69.1.5.2	Juros de Mora - Outros credores			23,86		23,86	
71	Vendas		678,70		1.967,70		1.967,70
71.1	Mercadorias		678,70		1.967,70		1.967,70
71.1.3	* Mercadorias - isentas IVA.		678,70		1.967,70		1.967,70
71.1.3.1	Livros				20,00		20,00
71.1.3.9	Artigos Merchandising ASP		678,70		1.947,70		1.947,70
72	Prestações de serviços		836,26		7.058,14		7.058,14
72.1	Quotas de utilizadores		836,26		7.058,14		7.058,14
72.1.01	Jóias / Quotas		531,26		3.961,14		3.961,14
72.1.02	DRC Viseu - Joias/Quotas		305,00		3.097,00		3.097,00
75	Subsídios à exploração		119.375,21		197.879,16		197.879,16
75.1	* Subsídios do Estado e outros entes púb		119.375,21		197.879,16		197.879,16
75.1.03	Proj. "Mercadoria Humana"				21.544,48		21.544,48
75.1.03.1	Proj. POISE-03-4436-FSE-000248				21.544,48		21.544,48
75.1.10	Proj. "C.A.P."		116.780,70		169.539,87		169.539,87
75.1.10.1	Proj. POISE-03-4437-FSE-000136				52.759,17		52.759,17
75.1.10.2	Proj. POISE-03-4437-FSE-000238		90.793,78		90.793,78		90.793,78
75.1.10.3	SECI/SPCM		25.986,92		25.986,92		25.986,92
75.1.80	IEFP - Estágios Profissionais		2.594,51		6.357,33		6.357,33
75.1.81	IEFP - Emprego Inserção				437,48		437,48
78	Outros rendimentos e ganhos		1.185,76		9.420,77		9.420,77
78.1	*Rendimentos suplementares				1.910,00		1.910,00
78.1.6	**OUTROS RENDIMENTOS SUPLEMENTA				1.910,00		1.910,00
78.1.6.06	Saúde com Conc/serto - 2ª Edição				1.825,00		1.825,00
78.1.6.90	Outros Rendimentos Suplementares				85,00		85,00
78.8	*Outros		1.185,76		7.510,77		7.510,77
78.8.1	Correcções relativas a períodos anterior		1.125,76		1.125,76		1.125,76
78.8.8	** Outros não especificados		60,00		6.385,01		6.385,01
78.8.8.5	Donativos recebidos		60,00		6.385,01		6.385,01
81	Resultado líquido do período			10.810,04	10.810,04		
81.8	Resultado líquido			10.810,04	10.810,04		
TOTAL GERAL:		236.653,36	236.653,36	1.957.511,01	1.957.511,01	1.033.425,40	1.033.425,40

Balancete do Razão - Contabilidade Geral

Mês: Dezembro (Euros)

CONTA		VALORES MENSAIS		VALORES ACUMULADOS		SALDOS	
Cód.	Designação	Débitos	Créditos	Débitos	Créditos	Devedores	Credores
11	CAIXA	623,25	210,34	4.241,82	1.418,69	2.823,13	
12	DEPÓSITOS À ORDEM	4.494,06	46.184,31	308.073,07	281.400,52	26.672,55	
21	CLIENTES			336,85		336,85	
22	FORNECEDORES	4.744,77	4.998,75	17.064,89	19.745,30	228,81	2.909,22
23	PESSOAL	19.190,38	11.690,42	96.152,23	96.152,23		
24	ESTADO e OUTROS ENTES PÚBLI	3.535,53	6.214,64	46.624,16	52.838,80		6.214,64
27	OUTRAS CONTAS a RECEBER e a P	52.071,79	22.775,87	1.022.680,10	379.337,76	676.465,01	33.122,67
28	DIFERIMENTOS	91.693,78	1.095,48	93.251,12	685.376,31	1.230,79	593.355,98
32	Mercadorias			7.237,03		7.237,03	
43	Activos fixos tangíveis		1.147,40	63.662,40	60.005,26	63.662,40	60.005,26
51	Fundos				121.491,86		121.491,86
56	Resultados Transitados			50.878,00	10.810,04	40.067,96	
61	Custo mercadorias vendidas e maté	2.772,62		10.946,05		10.946,05	
62	Fornecimentos e serviços externos	19.396,98	1.949,46	65.075,71	3.487,67	61.588,04	
63	Gastos com o pessoal	36.657,80	18.310,76	158.522,89	18.310,76	140.212,13	
64	Gastos de depreciação e de amortiz	1.147,40		1.147,40		1.147,40	
68	Outros gastos e perdas	325,00		581,36		581,36	
69	Gastos e perdas de financiamento			225,89		225,89	
71	Vendas		678,70		1.967,70		1.967,70
72	Prestações de serviços		836,26		7.058,14		7.058,14
75	Subsídios à exploração		119.375,21		197.879,16		197.879,16
78	Outros rendimentos e ganhos		1.185,76		9.420,77		9.420,77
81	Resultado líquido do período			10.810,04	10.810,04		
TOTAL GERAL:		236.653,36	236.653,36	1.957.511,01	1.957.511,01	1.033.425,40	1.033.425,40

SAÚDE EM PORTUGUÊS

Exercício de 2019

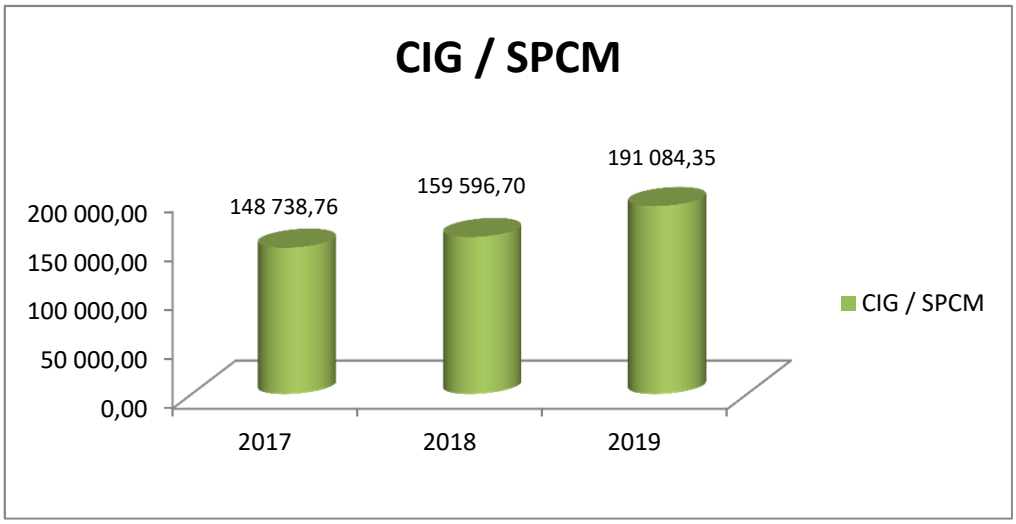

SAÚDE EM PORTUGUÊS

Exercício de 2019

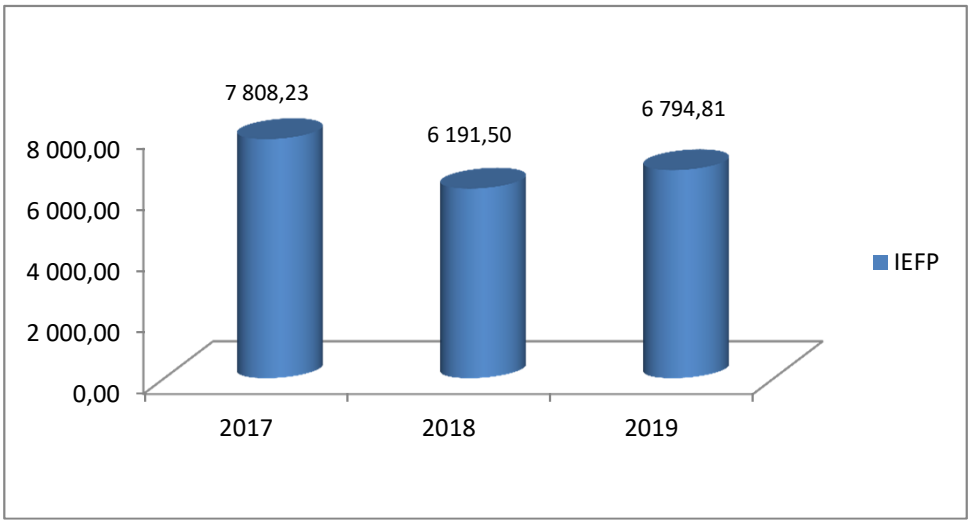

SAÚDE EM PORTUGUÊS

Exercício de 2019

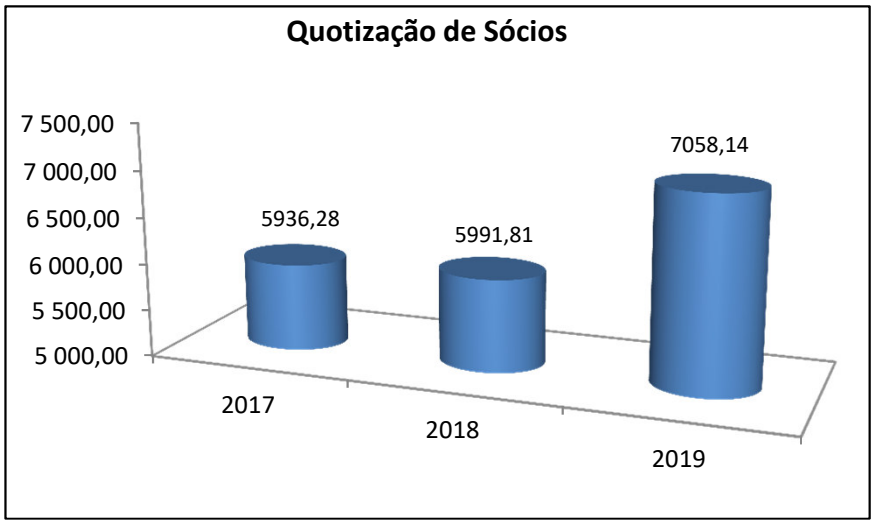

SAÚDE EM PORTUGUÊS
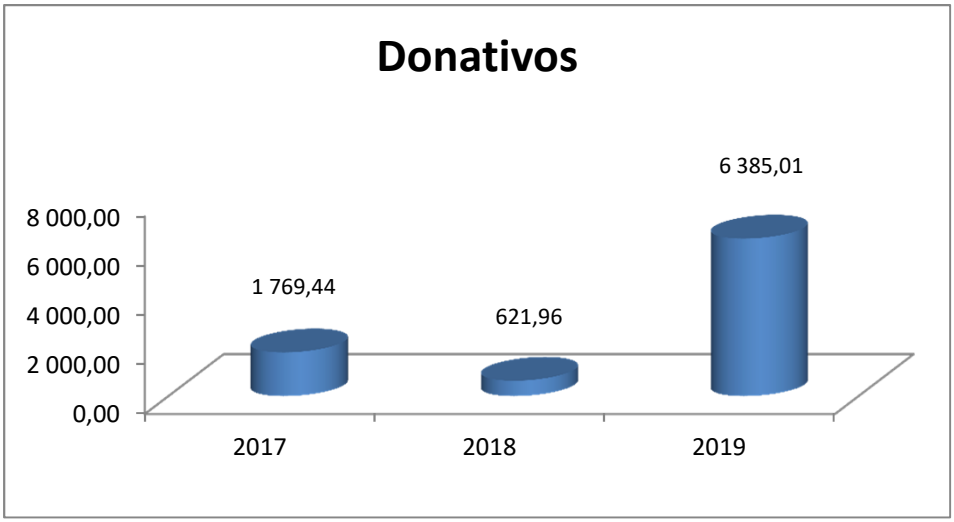
Exercício de 2019